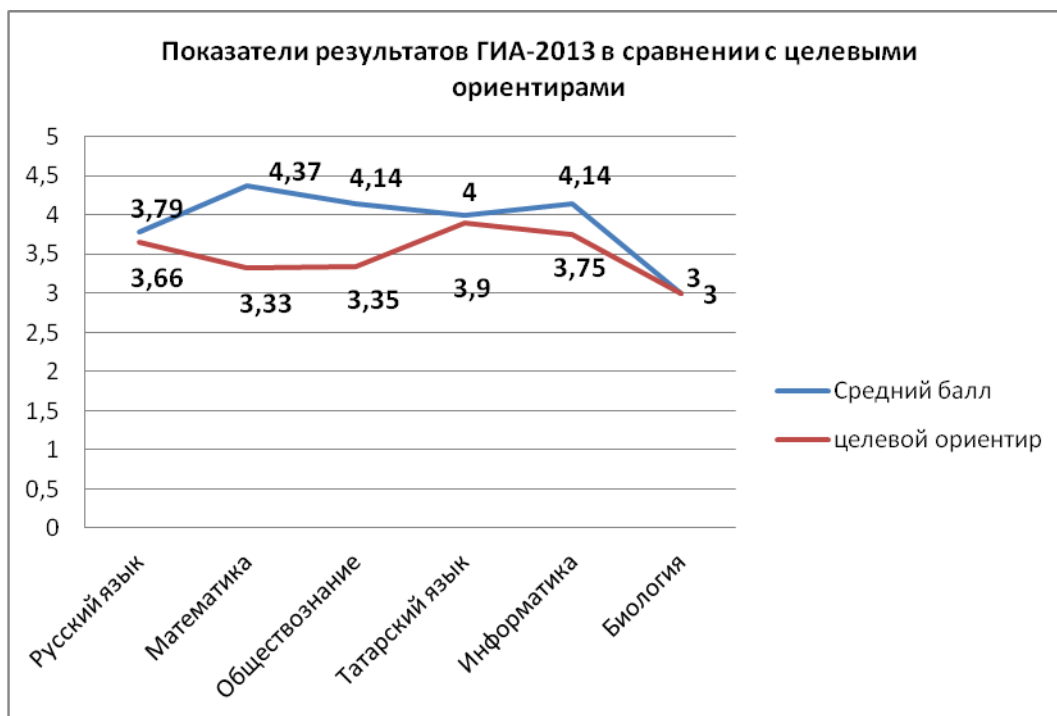


ОТЧЕТ
по государственной (итоговой) аттестации
по 9 классу МБОУ «Гимназия» за 2012-2013 учебный год

предмет	кол-во уч-ся	Средний балл	целевой ориентир	разница	по району
Русский язык (в новой форме)	24	3,79	3,66	+ 0,13	3,53
		кач – 66,66	кач – 33,33	+ 33,33	кач – 64
		усп - 100	усп - 100	-	усп – 99,3
Математика (в новой форме)	24	4,37	3,33	+ 1,04	4,1
		кач – 100	кач – 50	+ 50	кач – 90,1
		усп – 100	усп - 100	-	усп – 99,3
Обществознание (в новой форме)	7	4,14	3,35	+ 0,79	3,5
		кач – 57,14	кач – 28,57	+ 28,57	кач – 66
		усп – 100	усп - 100	-	усп – 92,5
Татарский язык	4	4	3,9	+ 0,1	3,9
		кач – 75	кач – 64,28	+ 10,72	кач – 64,28
		усп – 100	усп – 100	-	усп – 100
Информатика	7	4,14	3,75	+ 0,39	4,6
		кач – 100	кач – 75	+ 0,25	кач – 100
		усп – 100	усп – 100	-	усп – 100
Биология	1	3	3	0	4
		кач – 0	кач – 0	-	кач – 75
		усп – 100	усп – 100	-	усп – 100

Директор: _____/Г.К.Халимова/



предмет	Средний балл	целевой ориентир	разница	Количество учащихся	Процент от общего числа
Русский язык	3,79	3,66	+0,13	24	100
Математика	4,37	3,33	+ 1,04	24	100
Обществознание	4,14	3,35	+ 0,79	13	54,16
Татарский язык	4	3,9	+ 0,1	4	16,66
Информатика	4,14	3,75	+ 0,39	8	33,33
Биология	3	3	0	1	4,16

ОТЧЕТ
по государственной итоговой аттестации
в 9-ом классе МБОУ «Гимназия»
за 2012-13 учебный год

№ п\п	Экзаменующий учитель	предмет	кол-во уч-ся	кол-во не допущ.	сдавало	Сдали на				успев.	качество
						«5»	«4»	«3»	«2»		
1.	Викулова Ольга Сергеевна	Русский язык (в новой форме)	24	0	24	3	13	8	0	100	100
		Русский язык (повт. в новой форме)	0	0	0	-	-	-	-	-	-
2.	Шагиева Насима Миргарифьяновна	Татарский язык (в традиц. форме)	20	0	20	3	14	3	0	100	85
		Татарский язык (в новой форме)	4	0	4	1	2	1	0	100	57,14
		Татарская литература (в традиц. форме)	16	0	16	4	11	1	0	100	93,7
3.	Бочкарева Нина Николаевна	Математика (в новой форме)	24	0	24	9	15	0	0	100	100
		Математика (повт. в нов.ф.)	0	0	0	-	-	-	-	-	-
4.	Шарифуллина Гузель Назимовна	Информатика и ИКТ (в новой форме)	7	0	7	1	6	0	0	100	100
5.	Гайфутдинова Танзиля Исрафиловна	Обществознание (в новой форме)	7	0	7	4	0	3	0	100	15,38
6.	Ханнанова Флера Шариповна	Биология (в новой форме)	1	0	1	0	0	1	0	0	100
7.	Загриев Ленар Нурович	Физическая культура (в традиц. форме)	17	0	17	12	5	0	0	100	100
8.	итого		120	0	120	37	66	17	0	100	83,5

Директор гимназии:

Халимова Г.К.

ОТЧЕТ
по государственной итоговой аттестации в новой форме
в 9-ом классе МБОУ «Гимназия»
за 2012-13 учебный год

№ п\п	Экзаменуемый учитель	предмет	кол- во уч- ся	кол-во не допущ.	сдавало	Сдали на				успев.	качество	Средний балл в ОУ	Средний балл в Мензелинском районе	Средний балл в Республике Татарстан
						«5»	«4»	«3»	«2»					
1.	Викулова О.С.	Русский язык	24	0	24	3	13	8	0	100	66,6	3,79	3,53	
2.	Бочкарева Н.Н.	Математика	24	0	24	9	15	0	0	100	100	4,37	4,1	
3.	Шагиева Н. М.	Татарский язык	4	0	4	1	2	1	0	100	57,14	4		
4.	Гайфутдинова Т. И.	Обществознание	7	0	7	4	0	3	0	100	57,14	4,14	3,5	
5.	Шарифуллина Г. Н.	Информатика и ИКТ	7	0	7	1	6	0	0	100	100	4,14	4,6	
6.	Ханнанова Флера Шариповна	Биология	1	0	1	0	0	1	0	0	100	3	4	
Итого														

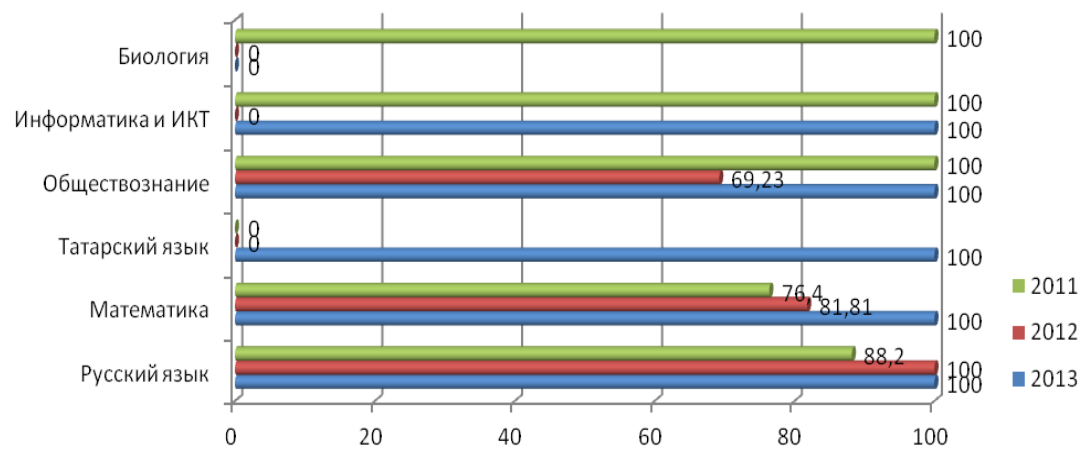
Директор гимназии: _____Халимова Г.К.

Итого по гимназии качество	58,3	100	75	75	100	58,3	100	57,1	00		100		100	0	0	100	57,14	100
Повысили результат в сравнении с годовым и итоговым																		
Понизили результат в сравнении с годовым и итоговым																		

Результаты ГИА - 2013 в новой форме за 3 года

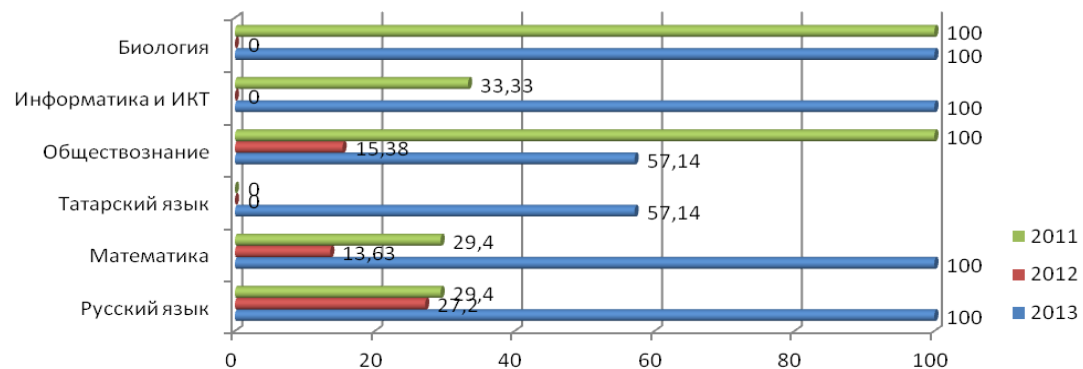
№ п\п	предмет	республика	2013			республика	2012			республика	2011		
			успев.	качество	Средняя оценка-2013		успев.	качество	средняя оценка-		успев.	качество	средняя оценка-
1.	Русский язык		100	66,6	3,79	3,92	100	27,2	3,25	3,49	88,2	29,4	3,29
2.	Математика		100	100	4,37	3,57	81,81	13,63	2,95	3,74	76,4	29,4	2,96
3.	Татарский язык		100	57,14	4		-	-	-			-	-
4.	Обществознание		100	57,14	4,14		69,23	15,38	3,07		100	100	4,25
5.	Информатика и ИКТ		100	100	4,14		-	-	-		100	33,3	3,33
6.	Биология		0	100	3		-	-	-		100	100	5

Сравнительные показатели успеваемости ГИА за 3 года



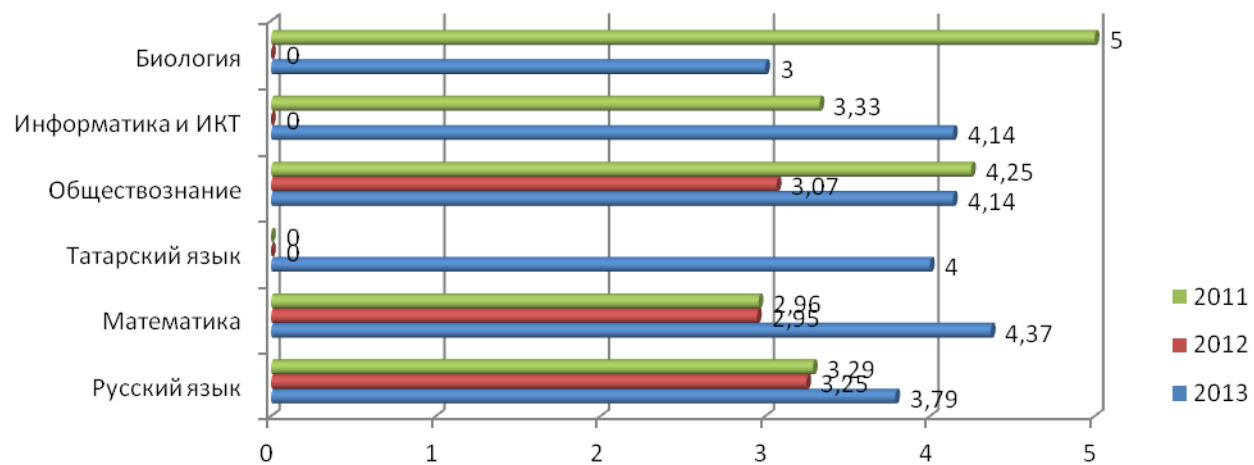
	Русский язык	Математика	Татарский язык	Обществознание	Информатика и ИКТ	Биология
■ 2011	88,2	76,4	0	100	100	100
■ 2012	100	81,81	0	69,23	0	0
■ 2013	100	100	100	100	100	0

Сравнительные показатели качества ГИА за 3 года



	Русский язык	Математика	Татарский язык	Обществознание	Информатика и ИКТ	Биология
■ 2011	29,4	29,4	0	100	33,33	100
■ 2012	27,2	13,63	0	15,38	0	0
■ 2013	100	100	57,14	57,14	100	100

Средние оценки ГИА по предметам за 3 года



	Русский язык	Математика	Татарский язык	Обществознание	Информатика и ИКТ	Биология
■ 2011	3,29	2,96	0	4,25	3,33	5
■ 2012	3,25	2,95	0	3,07	0	0
■ 2013	3,79	4,37	4	4,14	4,14	3